

Инструкция по работе с клиническими рекомендациями в ЕЦП.МИС

Работа с клиническими рекомендациями осуществляется лечащим врачом в электронной медицинской карте (далее – ЭМК) пациента при формировании случая амбулаторно-поликлинического лечения (далее – АПЛ) либо стационарного случая лечения.

Для этого:

а) в журнале рабочего места врача выберите запись о пациенте, который поставлен на маршрут оказания медицинской помощи;

б) откройте ЭМК пациента:

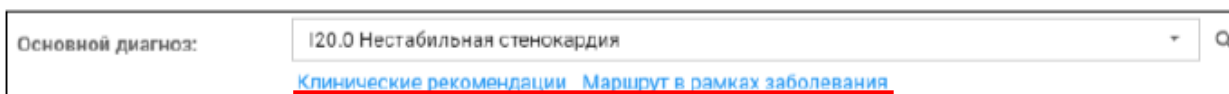
1) в АРМ врача поликлиники нажмите кнопку "Открыть ЭМК" на панели управления;
2) в АРМ врача стационара нажмите кнопку "Открыть ЭМК" на панели управления или вызовите контекстное меню записи и нажмите кнопку "Открыть ЭМК".

в) перейдите к случаю лечения:

1) в АРМ врача поликлиники нажмите кнопку "Создать новый случай АПЛ";
2) в АРМ врача стационара выберите открытый случай стационарного лечения.

г) укажите диагноз, на основании которого пациент был поставлен на маршрут, в поле "Основной диагноз";

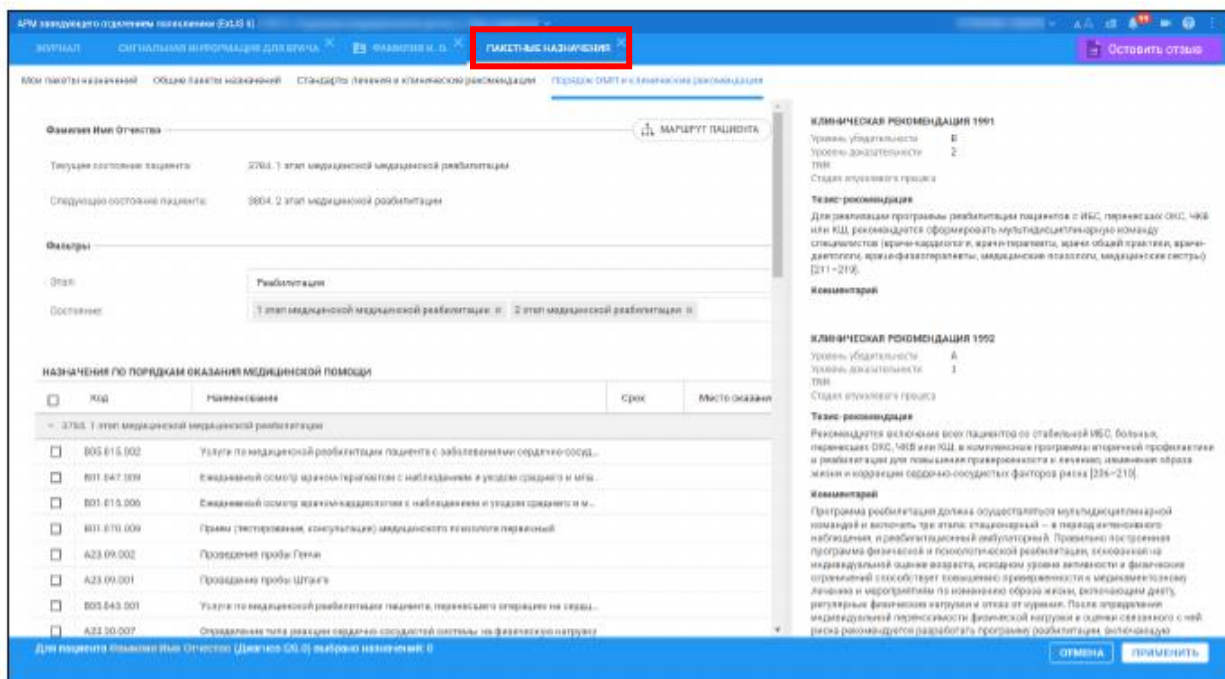
д) заполните обязательные поля. Отобразятся кнопки "Клинические рекомендации" и "Маршрут в рамках заболевания" ниже поля "Основной диагноз" (рисунок ниже);



Основной диагноз: I20.0 Нестабильная стенокардия

[Клинические рекомендации](#) [Маршрут в рамках заболевания](#)

е) нажмите кнопку "Клинические рекомендации". Отобразится форма "Пакетные назначения".



- ж) выберите услуги в списке установкой флагов;
- з) нажмите кнопку "Применить". Услуги будут назначены и отобразятся в разделе назначений случая лечения.

Форма "Пакетные назначения" закроется, отобразится форма случая.

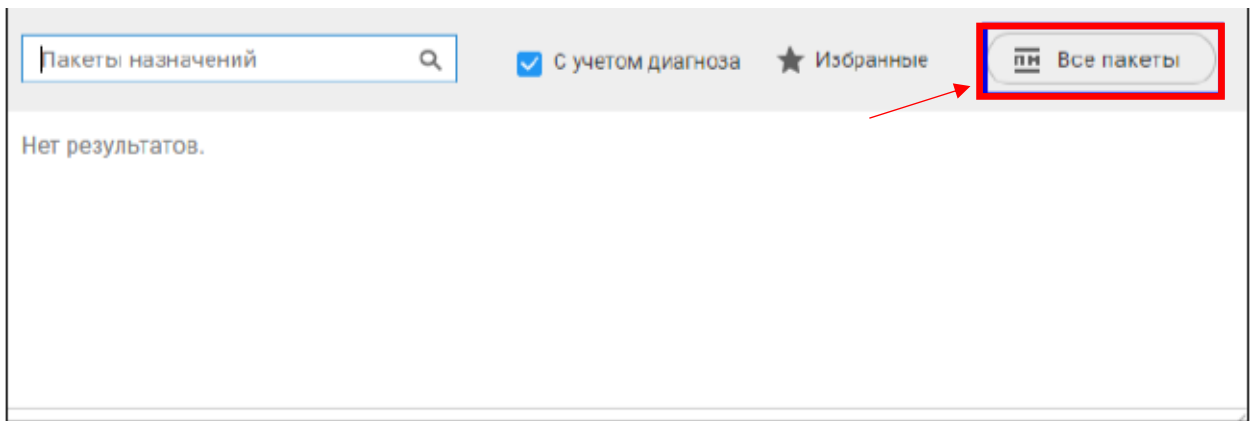
Для просмотра созданных назначений перейдите в ЭМК пациента к разделу с назначениями:

- в случае АПЛ – к разделу "Назначения и направления";
- в случае стационарного лечения – к разделу "Назначения".

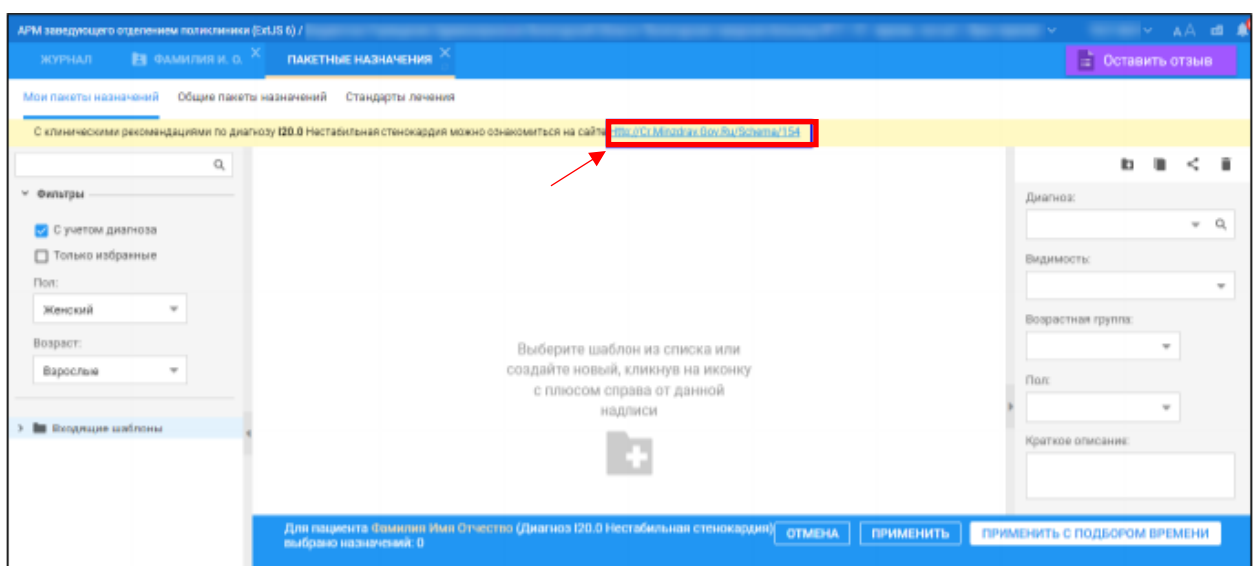
Далее пациента по добавленным направлениям можно записать для получения услуг на определенные дату и время или поставить в очередь, используя кнопку "Требуется запись".

Альтернативный вариант перехода к клиническим рекомендациям

В случае лечения нажмите кнопку добавления пакетного назначения:



Отобразится форма "Пакетные назначения". Нажмите на гиперссылку в верхней части формы.



Выполнится переход к сайту Министерства здравоохранения Российской Федерации с клиническими рекомендациями. Перейдите в раздел "Клинические рекомендации" сайта и найдите нужные рекомендации.

