

Настройка маршрутов в АРМ методолога.

Открыть АРМ методолога. Выбрать порядок оказания медицинской помощи – Онкология.

АРМ методолога / Онкология / МО ТЕСТ

СТАНДАРТЫ OKAZANIYA MED. POMOSHI

Порядок оказания мед. помощи Клинические рекомендации

Профиль документа Онкология Период действия с [] по [] Только актуальные версии

Название документа [] ↑ Профиль Онкология

Об утверждении Порядка оказания медицинской помощи населению по профилю "онкология"

Выбрать маршрут по определенной группе диагнозов. (Рекомендуется группа C16)

АРМ методолога / Онкология / МО ТЕСТ

СТАНДАРТЫ OKAZANIYA MED. POMOSHI

Порядок оказания мед. помощи Клинические рекомендации

Все порядки оказания мед. помощи / Об утверждении Порядка оказания ме

Диагноз []

Маршрут []

- Маршрут ЗНО гортани (C32)
- Маршрут ЗНО губы (C00)
- Маршрут ЗНО десны (C03)
- Маршрут ЗНО дна полости рта (C04)
- Маршрут ЗНО желудка (C16)**
- Маршрут ЗНО кожи (без меланомы) (C44)
- Маршрут ЗНО молочной железы (C50)

В списке состояний выбрать 3897. Выявление симптомов и факторов риска наличия ЗНО (Онконастороженность)

АРМ методолога / Онкология / МО ТЕСТ

СТАНДАРТЫ OKAZANIYA MED. POMOSHI

Порядок оказания мед. помощи Клинические рекомендации

Все порядки оказания мед. помощи / Об утверждении Порядка оказания медицинской помощи населению по профилю "онкология" / Маршрут ЗНО желудка (C16)

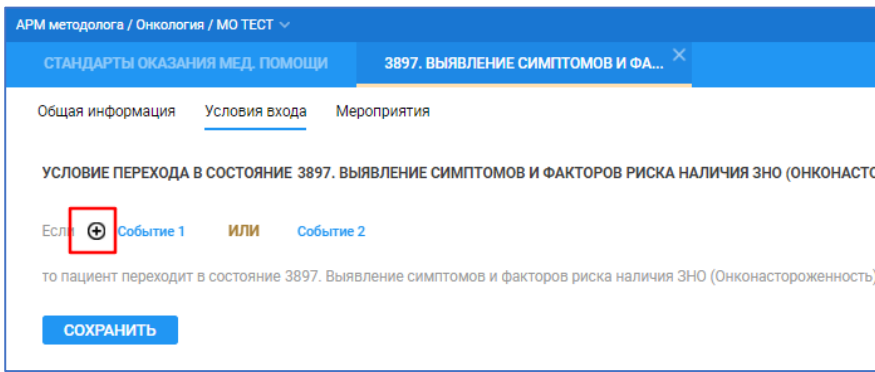
Название маршрута Маршрут ЗНО желудка (C16)

Диагнозы C16.0 ✕ C16.1 ✕ C16.2 ✕ C16.3 ✕ C16.4 ✕ C16.5 ✕ C16.6 ✕ C16.8 ✕ C16.9 ✕ D97.1 ✕ D00.2 ✕ C16 ✕

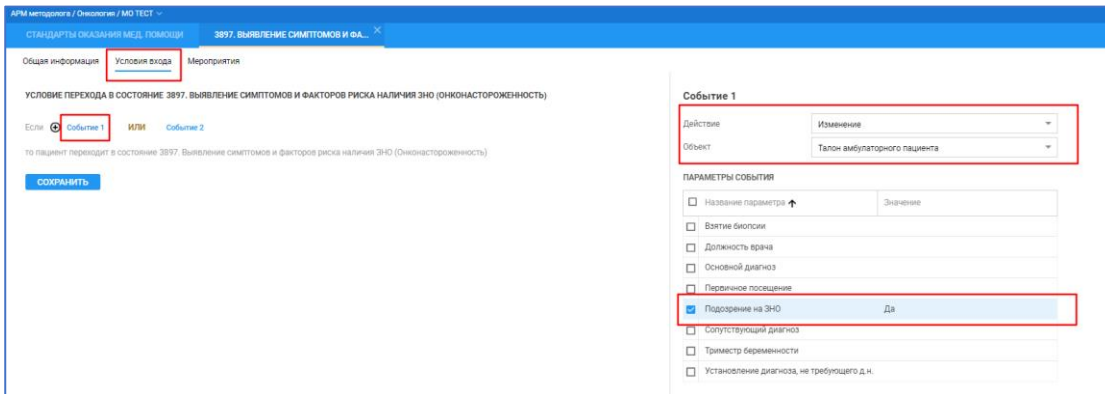
Состояние	Предыдущее состояние	Следующие состояния	Срок	Уровень МО	МО
Лечение					
3915. Проведение консилиума врачей для установления тактики л...	3916. Проведение диагностических исследований в соответствии с п... 3912. Создание извещения о впервые установленном случае злокаче 3914. Выполнение уточняющих диагностических исследований согла 3919. Постановка на диспансерное наблюдение	3918. Оказание специализированной МП (ВМП) 3917. Оказание специализированной МП, за исключением ВМП 3921. Проведение медицинской реабилитации 3916. Проведение диагностических исследований в соответствии с п 3922. Назначение паллиативной помощи			
3916. Проведение диагностических исследований в соответствии ...	3915. Проведение консилиума врачей для установления тактики леч	3915. Проведение консилиума врачей для установления тактики леч			
3917. Оказание специализированной МП, за исключением ВМП	3915. Проведение консилиума врачей для установления тактики леч	3920. Диспансерное наблюдение и при необходимости проведение с			
3918. Оказание специализированной МП (ВМП)	3915. Проведение консилиума врачей для установления тактики леч	3920. Диспансерное наблюдение и при необходимости проведение с			
Паллиативная помощь					
3922. Назначение паллиативной помощи	3920. Диспансерное наблюдение и при необходимости проведение с	3923. Оказание паллиативной помощи			
	3901. Проведение консультации врача-онколога 3907. Проведение консультации врача-онколога (по результатам диаг				
3923. Оказание паллиативной помощи	3922. Назначение паллиативной помощи				
Подозрение на ЗНО					
3897. Выявление симптомов и факторов риска наличия ЗНО (Онк...	3897. Выявление симптомов и факторов риска наличия ЗНО (Онкока...	3898. Выполнение первичных диагностических исследований			
3898. Выполнение первичных диагностических исследований	3897. Выявление симптомов и факторов риска наличия ЗНО (Онкока...	3899. Создание направления на консультацию к врачу-онкологу 3900. Выполнение дополнительных диагностических исследований с			
3899. Создание направления на консультацию к врачу-онкологу	3898. Выполнение первичных диагностических исследований	3901. Проведение консультации врача-онколога	3 дня		ГБУ ДРКБ РМЗ - ГБУ РМЗ "Волжская ЦГБ" - ГБУ РМЗ "Детская стомат
3900. Выполнение дополнительных диагностических исследован...	3898. Выполнение первичных диагностических исследований	3901. Проведение консультации врача-онколога			

Перейти в редактирование. Указать срок нахождения в состоянии -21 день, отметить те МО, в которых может быть воспроизведено данное состояние, сохранить.

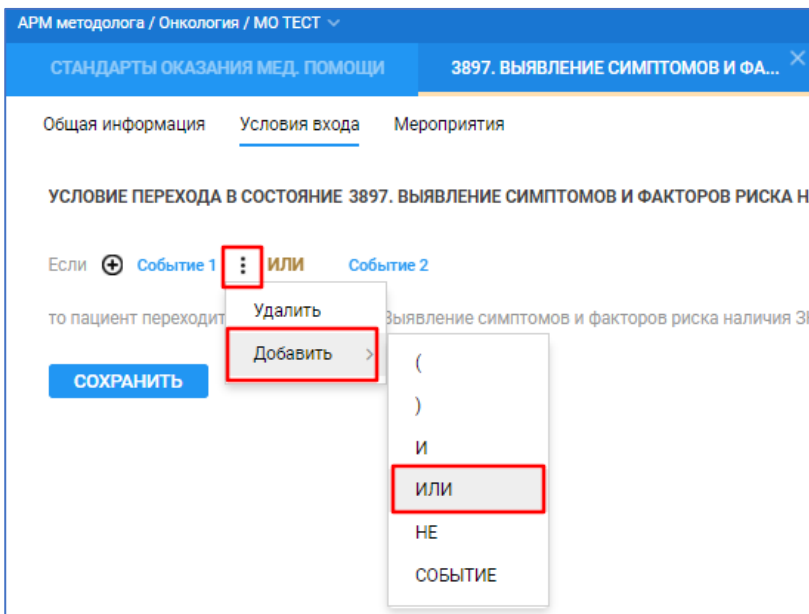
Перейти на вкладку Условия входа. Чтобы добавить новое событие, нажмите «+».



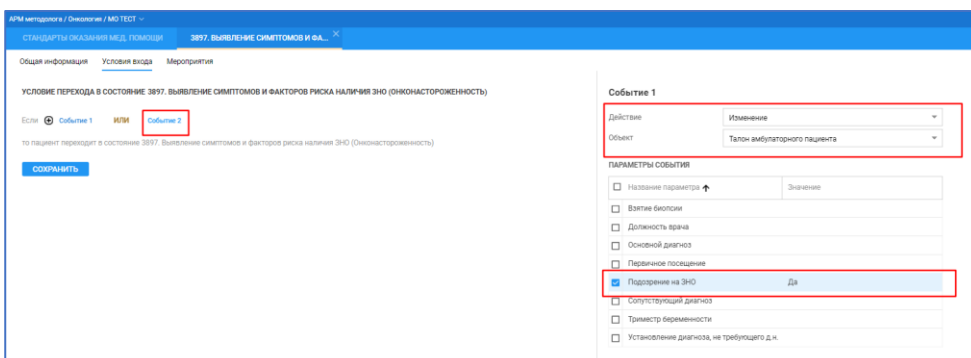
Добавить Событие 1. В правой части: Действие – Добавление, Объект – Талон амбулаторного пациента, параметры события – Подозрение на ЗНО, Значение - Да.



После добавления События 1 добавьте условие ИЛИ.



Событие 2. В правой части: Действие – Изменение, Объект – Талон амбулаторного пациента, параметры события – Подозрение на ЗНО, Значение - Да. Нажмите Сохранить.



Закройте текущее состояние.

АРМ методолога / Онкология / МО ТЕСТ ▾

СТАНДАРТЫ ОКАЗАНИЯ МЕД. ПОМОЩИ 3897. ВЫЯВЛЕНИЕ СИМПТОМОВ И ФА...

Общая информация Условия входа Мероприятия

УСЛОВИЕ ПЕРЕХОДА В СОСТОЯНИЕ 3897. ВЫЯВЛЕНИЕ СИМПТОМОВ И ФАКТОРОВ РИСКА НАЛИЧИЯ ЗНО (О...

Если (+) Событие 1 ИЛИ Событие 2

то пациент переходит в состояние 3897. Выявление симптомов и факторов риска наличия ЗНО (Онконастор...

СОХРАНИТЬ

Выберите состояние 3898. *Выполнение первичных диагностических исследований*. Перейдите к редактированию. Отметьте те МО, в которых может быть воспроизведено данное состояние. На вкладке

Условия входа нажмите «+» и добавьте открытую скобку.

Если (+) (

Далее нажмите



Цепочка условий добавляется в следующем порядке: событие 1 – ИЛИ – событие 2 – закрытая скобка – И – открытая скобка - Событие 3 – ИЛИ – Событие 4 – закрытая скобка. Условия должны выглядеть следующим образом:

УСЛОВИЕ ПЕРЕХОДА В СОСТОЯНИЕ 3898. ВЫПОЛНЕНИЕ ПЕРВИЧНЫХ ДИАГНОСТИЧЕСКИХ ИССЛЕДОВАНИЙ

Если (+) (Событие 1 ИЛИ Событие 2) И (Событие 3 ИЛИ Событие 4)

то пациент переходит в состояние 3898. Выполнение первичных диагностических исследований

СОХРАНИТЬ

Событие 1:

Событие 1

Действие:

Объект:

ПАРАМЕТРЫ СОБЫТИЯ

<input type="checkbox"/> Название параметра ↑	Значение
<input type="checkbox"/> Взятие биопсии	
<input type="checkbox"/> Должность врача	
<input type="checkbox"/> Основной диагноз	
<input type="checkbox"/> Первичное посещение	
<input checked="" type="checkbox"/> Подозрение на ЗНО	Да
<input type="checkbox"/> Сопутствующий диагноз	
<input type="checkbox"/> Триместр беременности	
<input type="checkbox"/> Установление диагноза, не требующего д.н.	

Событие 2:

Событие 2

Действие:

Объект:

ПАРАМЕТРЫ СОБЫТИЯ

<input type="checkbox"/> Название параметра ↑	Значение
<input type="checkbox"/> Взятие биопсии	
<input type="checkbox"/> Должность врача	
<input type="checkbox"/> Основной диагноз	
<input type="checkbox"/> Первичное посещение	
<input checked="" type="checkbox"/> Подозрение на ЗНО	Да
<input type="checkbox"/> Сопутствующий диагноз	
<input type="checkbox"/> Триместр беременности	
<input type="checkbox"/> Установление диагноза, не требующего д.н.	

Событие 3:

Событие 3

Действие:

Объект:

ПАРАМЕТРЫ СОБЫТИЯ

<input type="checkbox"/> Название параметра ↑	Значение
---	----------

Событие 4:

Событие 4

Действие:

Объект:

ПАРАМЕТРЫ СОБЫТИЯ

<input type="checkbox"/> Название параметра ↑	Значение
---	----------

Сохраните.

Перейдите к состоянию 3899. *Создание направления к врачу-онкологу*. Перейдите к редактированию.

Подозрение на ЗНО	3897. Выявление симптомов и факторов риска наличия ЗНО (Онк...	3898. Выполнение первичных диагностических исследований			
3898. Выполнение первичных диагностических исследований	3897. Выявление симптомов и факторов риска наличия ЗНО (Онко...	3899. Создание направления на консультацию к врачу-онкологу			
3899. Создание направления на консультацию к врачу-онкологу	3898. Выполнение первичных диагностических исследований	3901. Проведение консультации врача-онколога	3 дня	ГБУ ДРКБ РМЗ · ГБУ РМЗ 'Волжская ЦГБ' · ГБУ РМЗ 'Детская стом...	Редактировать настройки
3900. Выполнение дополнительных диагностических исследован...	3898. Выполнение первичных диагностических исследований	3901. Проведение консультации врача-онколога			

Укажите срок нахождения в состоянии – 3 дня и отметьте те МО, в которых может быть воспроизведено данное состояние. Сохраните.

АРМ методолога / Онкология / МО ТЕСТ

СТАНДАРТЫ ОКАЗАНИЯ МЕД. ПОМОЩИ 3899. СОЗДАНИЕ НАПРАВЛЕНИЯ НА ...

Общая информация | Условия входа | Мероприятия

Название состояния: 3899. Создание направления на консультацию к врачу-онкологу

Комментарий:

Предыдущие состояния: 3898. Выполнение первичных диагностических исследований

Следующие состояния: 3901. Проведение консультации врача-онколога

Срок нахождения пациента в состоянии: 3 | День

Уровень оказания мед. помощи:

Медицинские организации:

На вкладке **Условия входа** нажмите «+» и добавьте **Событие 1**. Действие – **Добавление**, Объект – **Направление к врачу**, параметры события – **должность врача**, значение – **врач-онколог**.

Событие 1

Действие: **Добавление**

Объект: **Направление к врачу**

ПАРАМЕТРЫ СОБЫТИЯ

Название параметра	Значение
<input checked="" type="checkbox"/> Должность врача	Врач-онколог

Перейдите к состоянию 3901. *Проведение консультации врача-онколога*. Укажите срок нахождения – 3 дня и те МО, в которых может быть воспроизведено данное состояние.

Название состояния	3901. Проведение консультации врача-онколога
Комментарий	
Предыдущие состояния	3900. Выполнение дополнительных диагностических исследований согласно перечню медицинских назначений 3899. Создание направления на консультацию к врачу-онкологу
Следующие состояния	3903. Создание направления на взятие биопсийного (операционного) материала 3902. Выполнение дополнительных диагностических исследований согласно перечню медицинских назначений 3922. Назначение паллиативной помощи
Срок нахождения пациента в состоянии	3 <input type="text"/> день <input type="text"/>
Уровень оказания мед. помощи	
Медицинские организации	

Вкладка Условия входа. Добавьте Событие 1.

Событие 1	
Действие	Изменение
Объект	Талон амбулаторного пациента
ПАРАМЕТРЫ СОБЫТИЯ	
<input type="checkbox"/> Название параметра ↑	Значение
<input type="checkbox"/> Взятие биопсии	
<input checked="" type="checkbox"/> Должность врача	Врач-онколог
<input type="checkbox"/> Основной диагноз	
<input checked="" type="checkbox"/> Первичное посещение	Да
<input type="checkbox"/> Подозрение на ЗНО	
<input type="checkbox"/> Сопутствующий диагноз	
<input type="checkbox"/> Триместр беременности	
<input type="checkbox"/> Установление диагноза, не требующего д.н.	

Затем условие ИЛИ и Событие 2.

Событие 2	
Действие	Добавление
Объект	Талон амбулаторного пациента
ПАРАМЕТРЫ СОБЫТИЯ	
<input type="checkbox"/> Название параметра ↑	Значение
<input type="checkbox"/> Взятие биопсии	
<input checked="" type="checkbox"/> Должность врача	Врач-онколог
<input type="checkbox"/> Основной диагноз	
<input checked="" type="checkbox"/> Первичное посещение	Да
<input type="checkbox"/> Подозрение на ЗНО	
<input type="checkbox"/> Сопутствующий диагноз	
<input type="checkbox"/> Триместр беременности	
<input type="checkbox"/> Установление диагноза, не требующего д.н.	

Сохраните.

Перейдите к состоянию 3902. *Выполнение дополнительных диагностических исследований согласно перечню медицинских назначений.* Отметьте те МО, в которых может быть воспроизведено данное состояние. На вкладке Условия входа. Добавьте условия, чтобы они выглядели следующим образом:

УСЛОВИЕ ПЕРЕХОДА В СОСТОЯНИЕ 3902. ВЫПОЛНЕНИЕ ДОПОЛНИТЕЛЬНЫХ ДИАГНОСТИЧЕСКИХ ИССЛЕДОВАНИЙ СОГЛАСНО ПЕРЕЧНЮ

Если (+) (Событие 1 ИЛИ Событие 2) И (Событие 3 ИЛИ Событие 4)

Событие 1:

Событие 1

Действие: Изменение

Объект: Услуга

ПАРАМЕТРЫ СОБЫТИЯ

<input type="checkbox"/> Название параметра ↑	Значение
---	----------

Событие 2:

Событие 2

Действие: Добавление

Объект: Услуга

ПАРАМЕТРЫ СОБЫТИЯ

<input type="checkbox"/> Название параметра ↑	Значение
---	----------

Событие 3:

Событие 3

Действие: Изменение

Объект: Талон амбулаторного пациента

ПАРАМЕТРЫ СОБЫТИЯ

<input type="checkbox"/> Название параметра ↑	Значение
<input type="checkbox"/> Взятие биопсии	
<input type="checkbox"/> Должность врача	
<input type="checkbox"/> Основной диагноз	
<input checked="" type="checkbox"/> Первичное посещение	Да
<input type="checkbox"/> Подозрение на ЗНО	
<input type="checkbox"/> Сопутствующий диагноз	
<input type="checkbox"/> Триместр беременности	
<input type="checkbox"/> Установление диагноза, не требующего д.н.	

Событие 4:

Событие 4

Действие:

Объект:

ПАРАМЕТРЫ СОБЫТИЯ

<input type="checkbox"/> Название параметра ↑	Значение
<input type="checkbox"/> Взятие биопсии	
<input type="checkbox"/> Должность врача	
<input type="checkbox"/> Основной диагноз	
<input checked="" type="checkbox"/> Первичное посещение	Да
<input type="checkbox"/> Подозрение на ЗНО	
<input type="checkbox"/> Сопутствующий диагноз	
<input type="checkbox"/> Триместр беременности	
<input type="checkbox"/> Установление диагноза, не требующего д.н.	

Перейдите к состоянию 3907. Проведение консультации врача-онколога (по результатам диагностических исследований). Отметьте те МО, в которых может быть воспроизведено данное состояние. В условиях входа добавьте событие 1. Сохраните.

Событие 1

Действие:

Объект:

ПАРАМЕТРЫ СОБЫТИЯ

<input type="checkbox"/> Название параметра ↑	Значение
<input type="checkbox"/> Взятие биопсии	
<input checked="" type="checkbox"/> Должность врача	Врач-онколог
<input type="checkbox"/> Основной диагноз	
<input checked="" type="checkbox"/> Первичное посещение	Нет
<input type="checkbox"/> Подозрение на ЗНО	
<input type="checkbox"/> Сопутствующий диагноз	
<input type="checkbox"/> Триместр беременности	
<input type="checkbox"/> Установление диагноза, не требующего д.н.	

Перейдите к состоянию 3908. Проведение консилиума врачей для установления тактики обследования. Отметьте те МО, в которых может быть воспроизведено данное состояние. В условия входа добавьте Событие 1. Сохраните.

Событие 1

Действие:

Объект:

ПАРАМЕТРЫ СОБЫТИЯ

<input checked="" type="checkbox"/> Название параметра ↑	Значение
<input checked="" type="checkbox"/>	Определение тактики медицинского обсл...

Перейдите к состоянию 3911. Установление диагноза ЗНО, по результатам проведенных диагностических исследований. Отметьте те МО, в которых может быть воспроизведено данное состояние. В условиях входа добавьте Событие 1, условие ИЛИ, Событие 2.

УСЛОВИЕ ПЕРЕХОДА В СОСТОЯНИЕ 3911. УСТАНОВЛЕНИЕ ДИАГНОЗА ЗНО, ПО РЕЗУЛЬТАТАМ ПРОВЕДЕННЫХ ДИАГНОСТИЧЕСКИХ ИССЛЕДОВАНИЙ

Если Событие 1 **ИЛИ** Событие 2

Событие 1:

Событие 1	
Действие	Изменение
Объект	Талон амбулаторного пациента
ПАРАМЕТРЫ СОБЫТИЯ	
<input type="checkbox"/> Название параметра ↑	Значение
<input type="checkbox"/> Взятие биопсии	
<input checked="" type="checkbox"/> Должность врача	Врач-онколог
<input checked="" type="checkbox"/> Основной диагноз	Да
<input type="checkbox"/> Первичное посещение	
<input type="checkbox"/> Подозрение на ЗНО	
<input type="checkbox"/> Сопутствующий диагноз	
<input type="checkbox"/> Триместр беременности	
<input type="checkbox"/> Установление диагноза, не требующего д.н.	

Событие 2:

Событие 2	
Действие	Добавление
Объект	Талон амбулаторного пациента
ПАРАМЕТРЫ СОБЫТИЯ	
<input type="checkbox"/> Название параметра ↑	Значение
<input type="checkbox"/> Взятие биопсии	
<input checked="" type="checkbox"/> Должность врача	Врач-онколог
<input checked="" type="checkbox"/> Основной диагноз	Да
<input type="checkbox"/> Первичное посещение	
<input type="checkbox"/> Подозрение на ЗНО	
<input type="checkbox"/> Сопутствующий диагноз	
<input type="checkbox"/> Триместр беременности	
<input type="checkbox"/> Установление диагноза, не требующего д.н.	

Сохраните.

Перейдите к состоянию 3912. *Создание извещения о впервые установленном случае злокачественного новообразования.* Отметьте те МО, в которых может быть воспроизведено данное состояние. В условиях входа добавьте событие 1. Сохраните.

Событие 1	
Действие	Добавление
Объект	Извещение об онкобольном
ПАРАМЕТРЫ СОБЫТИЯ	
<input type="checkbox"/> Название параметра ↑	Значение
<input type="checkbox"/> Сторона поражения	

Перейдите к состоянию 3913. *Установление диагноза, не соответствующего ЗНО и предопухоловому заболеванию, по результатам проведенных диагностических исследований.* Отметьте те МО, в которых может быть воспроизведено данное состояние.

В условиях входа добавьте Событие 1, ИЛИ, Событие 2.

УСЛОВИЕ ПЕРЕХОДА В СОСТОЯНИЕ 3913. УСТАНОВЛЕНИЕ ДИАГНОЗА, НЕ СООТВЕТСТВУЮЩЕГО ЗНО И ПРЕДОПУХОЛЕВОМУ ЗАБОЛЕВАНИЮ

Если **+** Событие 1 **ИЛИ** Событие 2

Событие 1.

Событие 1

Действие: Изменение

Объект: Талон амбулаторного пациента

ПАРАМЕТРЫ СОБЫТИЯ

<input type="checkbox"/> Название параметра ↑	Значение
<input type="checkbox"/> Взятие биопсии	
<input checked="" type="checkbox"/> Должность врача	Врач-онколог
<input checked="" type="checkbox"/> Основной диагноз	Нет
<input type="checkbox"/> Первичное посещение	
<input type="checkbox"/> Подозрение на ЗНО	
<input type="checkbox"/> Сопутствующий диагноз	
<input type="checkbox"/> Триместр беременности	
<input type="checkbox"/> Установление диагноза, не требующего д.н.	

Событие 2.

Событие 2

Действие: Добавление

Объект: Талон амбулаторного пациента

ПАРАМЕТРЫ СОБЫТИЯ

<input type="checkbox"/> Название параметра ↑	Значение
<input type="checkbox"/> Взятие биопсии	
<input checked="" type="checkbox"/> Должность врача	Врач-онколог
<input checked="" type="checkbox"/> Основной диагноз	Нет
<input type="checkbox"/> Первичное посещение	
<input type="checkbox"/> Подозрение на ЗНО	
<input type="checkbox"/> Сопутствующий диагноз	
<input type="checkbox"/> Триместр беременности	
<input type="checkbox"/> Установление диагноза, не требующего д.н.	

Сохраните.

На вкладке Условия выхода добавьте Событие 1.

АРМ методолога / МО ТЕСТ ▾

СТАНДАРТЫ ОКАЗАНИЯ МЕД. ПОМОЩИ 3913. УСТАНОВЛЕНИЕ ДИАГНОЗА, Н... ✕

Общая информация Условия входа **Условия выхода** Мероприятия

УСЛОВИЕ ВЫХОДА ИЗ СОСТОЯНИЯ 3913. УСТАНОВЛЕНИЕ ДИАГНОЗА, НЕ СООТВЕТСТВУЮЩЕГО ЗНО И ПРЕДОПУХОЛЕВОМУ ЗАБОЛЕВАНИЮ

Если **+** Событие 1

то пациент выходит из состояния 3913. Установление диагноза, не соответствующего ЗНО и предопухоловому заболеванию, по результатам

СОХРАНИТЬ

Событие 1:

Событие 1

Действие:

Объект:

ПАРАМЕТРЫ СОБЫТИЯ

<input type="checkbox"/> Название параметра ↑	Значение
<input type="checkbox"/> Взятие биопсии	
<input checked="" type="checkbox"/> Должность врача	Врач-онколог
<input checked="" type="checkbox"/> Основной диагноз	Нет
<input type="checkbox"/> Первичное посещение	
<input type="checkbox"/> Подозрение на ЗНО	
<input type="checkbox"/> Сопутствующий диагноз	
<input type="checkbox"/> Триместр беременности	
<input type="checkbox"/> Установление диагноза, не требующего д. н.	

Перейдите к состоянию 3914. Выполнение уточняющих диагностических исследований согласно перечню медицинских назначений. Отметьте те МО, в которых может быть воспроизведено данное состояние. На вкладке условия входа добавьте перечень следующих условий:

УСЛОВИЕ ПЕРЕХОДА В СОСТОЯНИЕ 3914. ВЫПОЛНЕНИЕ УТОЧНЯЮЩИХ ДИАГНОСТИЧЕСКИХ ИССЛЕДОВАНИЙ СОГЛАСНО ПЕРЕЧНЮ МЕДИЦИНСКИХ НАЗНАЧЕНИЙ

Если (**ИЛИ**) **И** (**ИЛИ**)

Событие 1:

Событие 1

Действие:

Объект:

ПАРАМЕТРЫ СОБЫТИЯ

<input type="checkbox"/> Название параметра ↑	Значение

Событие 2:

Событие 2

Действие:

Объект:

ПАРАМЕТРЫ СОБЫТИЯ

<input type="checkbox"/> Название параметра ↑	Значение

Событие 3:

Событие 3

Действие: Изменение

Объект: Талон амбулаторного пациента

ПАРАМЕТРЫ СОБЫТИЯ

<input type="checkbox"/> Название параметра ↑	Значение
<input type="checkbox"/> Взятие биопсии	
<input checked="" type="checkbox"/> Должность врача	Врач-онколог
<input checked="" type="checkbox"/> Основной диагноз	Да
<input type="checkbox"/> Первичное посещение	
<input type="checkbox"/> Подозрение на ЗНО	
<input type="checkbox"/> Сопутствующий диагноз	
<input type="checkbox"/> Триместр беременности	
<input type="checkbox"/> Установление диагноза, не требующего д.н.	

Событие 4:

Событие 4

Действие: Добавление

Объект: Талон амбулаторного пациента

ПАРАМЕТРЫ СОБЫТИЯ

<input type="checkbox"/> Название параметра ↑	Значение
<input type="checkbox"/> Взятие биопсии	
<input checked="" type="checkbox"/> Должность врача	Врач-онколог
<input checked="" type="checkbox"/> Основной диагноз	Да
<input type="checkbox"/> Первичное посещение	
<input type="checkbox"/> Подозрение на ЗНО	
<input type="checkbox"/> Сопутствующий диагноз	
<input type="checkbox"/> Триместр беременности	
<input type="checkbox"/> Установление диагноза, не требующего д.н.	

Сохраните.

Перейдите к состоянию 3919. *Постановка на диспансерное наблюдение.* Отметьте те МО, в которых может быть воспроизведено данное состояние. В условиях входа добавьте Событие 1. Сохраните.

Событие 1

Действие: Добавление

Объект: Карта диспансерного наблюдения

ПАРАМЕТРЫ СОБЫТИЯ

<input type="checkbox"/> Название параметра ↑	Значение
---	----------

Перейдите к состоянию 3915. *Проведение консилиума врачей для установления тактики лечения.* Отметьте те МО, в которых может быть воспроизведено данное состояние. В условиях входа добавьте Событие 1. Сохраните.

Событие 1

Действие:

Объект:

ПАРАМЕТРЫ СОБЫТИЯ

<input checked="" type="checkbox"/> Название параметра ↑	Значение
<input checked="" type="checkbox"/>	Определение тактики лечения

Перейдите к состоянию 3916. *Проведение диагностических исследований в соответствии с протоколом консилиума врачей.* Отметьте те МО, в которых может быть воспроизведено данное состояние. В условиях входа добавьте Событие 1. Сохраните.

Событие 1

Действие:

Объект:

ПАРАМЕТРЫ СОБЫТИЯ

<input type="checkbox"/> Название параметра ↑	Значение
---	----------

Перейдите к состоянию 3917. *Оказание специализированной МП, за исключением ВМП.* Отметьте те МО, в которых может быть воспроизведено данное состояние. Добавьте Событие 1, ИЛИ, Событие 2. Сохраните.

УСЛОВИЕ ПЕРЕХОДА В СОСТОЯНИЕ 3917. ОКАЗАНИЕ СПЕЦИАЛИЗИРОВАННОЙ МП, ЗА ИСКЛЮЧЕНИЕМ ВМП

Если Событие 1 **ИЛИ** Событие 2

Событие 1

Действие:

Объект:

ПАРАМЕТРЫ СОБЫТИЯ

<input type="checkbox"/> Название параметра ↑	Значение
<input type="checkbox"/>	Взятие биопсии
<input type="checkbox"/>	Время от появления первых клинических си
<input checked="" type="checkbox"/>	Оказание специализированной МП (ВМП) Нет
<input checked="" type="checkbox"/>	Основной диагноз Да
<input type="checkbox"/>	Подозрение на ЗНО
<input type="checkbox"/>	Реанимационный период
<input type="checkbox"/>	Родоразрешение
<input type="checkbox"/>	Сопутствующий диагноз
<input type="checkbox"/>	Триместр беременности

Событие 2

Действие:

Объект:

ПАРАМЕТРЫ СОБЫТИЯ

<input type="checkbox"/> Название параметра ↑	Значение
<input type="checkbox"/>	Взятие биопсии
<input type="checkbox"/>	Время от появления первых клинических си
<input checked="" type="checkbox"/>	Оказание специализированной МП (ВМП) Нет
<input checked="" type="checkbox"/>	Основной диагноз Да
<input type="checkbox"/>	Подозрение на ЗНО
<input type="checkbox"/>	Реанимационный период
<input type="checkbox"/>	Родоразрешение
<input type="checkbox"/>	Сопутствующий диагноз
<input type="checkbox"/>	Триместр беременности

Перейдите к состоянию 3918. *Оказание специализированной помощи МП (ВМП).* Отметьте те МО, в которых может быть воспроизведено данное состояние. Добавьте Событие 1, ИЛИ, Событие 2. Сохраните.

УСЛОВИЕ ПЕРЕХОДА В СОСТОЯНИЕ 3918. ОКАЗАНИЕ СПЕЦИАЛИЗИРОВАННОЙ МП (ВМП)

Если Событие 1 **ИЛИ** Событие 2

Событие 1

Действие:

Объект:

ПАРАМЕТРЫ СОБЫТИЯ

<input type="checkbox"/> Название параметра ↑	Значение
<input type="checkbox"/> Взятие биопсии	
<input type="checkbox"/> Время от появления первых клинических сип	
<input checked="" type="checkbox"/> Оказание специализированной МП (ВМП)	Да
<input checked="" type="checkbox"/> Основной диагноз	Да
<input type="checkbox"/> Подозрение на ЗНО	
<input type="checkbox"/> Реанимационный период	
<input type="checkbox"/> Родоразрешение	
<input type="checkbox"/> Сопутствующий диагноз	
<input type="checkbox"/> Триместр беременности	

Событие 2

Действие:

Объект:

ПАРАМЕТРЫ СОБЫТИЯ

<input type="checkbox"/> Название параметра ↑	Значение
<input type="checkbox"/> Взятие биопсии	
<input type="checkbox"/> Время от по <input type="text" value="Взятие биопсии"/> к клинических сип	
<input checked="" type="checkbox"/> Оказание специализированной МП (ВМП)	Да
<input checked="" type="checkbox"/> Основной диагноз	Да
<input type="checkbox"/> Подозрение на ЗНО	
<input type="checkbox"/> Реанимационный период	
<input type="checkbox"/> Родоразрешение	
<input type="checkbox"/> Сопутствующий диагноз	
<input type="checkbox"/> Триместр беременности	

Перейдите к состоянию 3920. Диспансерное наблюдение и при необходимости проведение симптоматического лечения. Отметьте те МО, в которых может быть воспроизведено данное состояние. В условия входа добавьте Событие 1, ИЛИ, Событие 2. Сохраните.

УСЛОВИЕ ПЕРЕХОДА В СОСТОЯНИЕ 3920. ДИСПАНСЕРНОЕ НАБЛЮДЕНИЕ И ПРИ НЕОБХОДИМОСТИ ПРОВЕДЕНИЕ СИМПТОМАТИЧЕСКОГО ЛЕЧЕНИЯ

Если Событие 1 **ИЛИ** Событие 2

то пациент переходит в состояние 3920. Диспансерное наблюдение и при необходимости проведение симптоматического лечения

Событие 1

Действие:

Объект:

ПАРАМЕТРЫ СОБЫТИЯ

<input type="checkbox"/> Название параметра ↑	Значение
---	----------

Событие 2

Действие:

Объект:

ПАРАМЕТРЫ СОБЫТИЯ

<input type="checkbox"/> Название параметра ↑	Значение
---	----------

Перейдите к состоянию 3921. Проведение медицинской реабилитации. Отметьте те МО, в которых может быть воспроизведено данное состояние. В условия входа добавьте Событие 1, ИЛИ, Событие 2. Сохраните.

УСЛОВИЕ ПЕРЕХОДА В СОСТОЯНИЕ 3921. ПРОВЕДЕНИЕ МЕДИЦИНСКОЙ РЕАБИЛИТАЦИИ

Если Событие 1 **ИЛИ** Событие 2

то пациент переходит в состояние 3921. Проведение медицинской реабилитации

Событие 1

Действие:

Объект:

ПАРАМЕТРЫ СОБЫТИЯ

<input type="checkbox"/> Название параметра ↑	Значение
<input type="checkbox"/> Этап	

Событие 2

Действие:

Объект:

ПАРАМЕТРЫ СОБЫТИЯ

<input type="checkbox"/> Название параметра ↑	Значение
<input type="checkbox"/> Этап	

Перейдите к состоянию 3922. Назначение паллиативной помощи. Отметьте те МО, в которых может быть воспроизведено данное состояние. Перечень условий должен выглядеть следующим образом:

УСЛОВИЕ ПЕРЕХОДА В СОСТОЯНИЕ 3922. НАЗНАЧЕНИЕ ПАЛЛИАТИВНОЙ ПОМОЩИ

Если \oplus (Событие 1 **ИЛИ** Событие 2) **И** (Событие 3 **ИЛИ** Событие 4) **ИЛИ** Событие 5

то пациент переходит в состояние 3922. Назначение паллиативной помощи

Событие 1:

Событие 1

Действие:

Объект:

ПАРАМЕТРЫ СОБЫТИЯ

<input type="checkbox"/> Название параметра ↑	Значение
---	----------

Событие 2:

Событие 2

Действие:

Объект:

ПАРАМЕТРЫ СОБЫТИЯ

<input type="checkbox"/> Название параметра ↑	Значение
---	----------

Событие 3:

Событие 3

Действие:

Объект:

ПАРАМЕТРЫ СОБЫТИЯ

<input type="checkbox"/> Название параметра ↑	Значение
<input type="checkbox"/> Взятие биопсии	
<input type="checkbox"/> Время от появления первых клинических симптомов	
<input type="checkbox"/> Оказание специализированной МП (ВМП)	
<input checked="" type="checkbox"/> Основной диагноз	Да
<input type="checkbox"/> Подозрение на ЗНО	
<input type="checkbox"/> Реанимационный период	
<input type="checkbox"/> Родоразрешение	
<input type="checkbox"/> Сопутствующий диагноз	
<input type="checkbox"/> Триместр беременности	

Событие 4:

Событие 4

Действие:

Объект:

ПАРАМЕТРЫ СОБЫТИЯ

<input type="checkbox"/> Название параметра ↑	Значение
<input type="checkbox"/> Взятие биопсии	
<input type="checkbox"/> Время от появления первых клинических симптомов	
<input type="checkbox"/> Оказание специализированной МП (ВМП)	
<input checked="" type="checkbox"/> Основной диагноз	Да
<input type="checkbox"/> Подозрение на ЗНО	
<input type="checkbox"/> Реанимационный период	
<input type="checkbox"/> Родоразрешение	Реанимационный период
<input type="checkbox"/> Сопутствующий диагноз	
<input type="checkbox"/> Триместр беременности	

Событие 5:

Событие 5

Действие:

Объект:

ПАРАМЕТРЫ СОБЫТИЯ

<input type="checkbox"/> Название параметра ↑	Значение

Сохраните.

Перейдите к состоянию 3923. Оказание паллиативной помощи. Отметьте те МО, в которых может быть воспроизведено данное состояние. Добавьте условия входа:

УСЛОВИЕ ПЕРЕХОДА В СОСТОЯНИЕ 3923. ОКАЗАНИЕ ПАЛЛИАТИВНОЙ ПОМОЩИ

Если **+** Событие 1 **ИЛИ** Событие 2

то пациент переходит в состояние 3923. Оказание паллиативной помощи

Событие 1:

Событие 1	
Действие	Изменение
Объект	Регистр паллиативной помощи
ПАРАМЕТРЫ СОБЫТИЯ	
<input type="checkbox"/> Название параметра ↑	Значение

Событие 2:

Событие 2	
Действие	Добавление
Объект	Регистр паллиативной помощи
ПАРАМЕТРЫ СОБЫТИЯ	
<input type="checkbox"/> Название параметра ↑	Значение

Сохраните.

На вкладке Условия выхода добавьте Событие 1.

Событие 1	
Действие	Закрытие
Объект	Регистр паллиативной помощи
ПАРАМЕТРЫ СОБЫТИЯ	
<input type="checkbox"/> Название параметра ↑	Значение

Автоматическое снятие пациента с маршрута произойдет после того, как будет закрыта запись в регистре по паллиативной помощи или оформлено мед. свидетельство о смерти.

Путь пациента по настроенному маршруту.

Примите пациента терапевтом по записи или без с АРМ врача поликлиники.

АРМ заведующего отделением поликлиники (ExtJS 6) / МО ТЕСТ / Тестовое МО. Поликлиника. Терапевтический кабинет / Врач-терапевт

ЖУРНАЛ

Период: 02.03.2022 Запись на удаленную консультацию:

Обновить Открыть ЗМК Считать с карты Принять без записи Вызвать СМП Записать

Запись ↑	Приём	ФИО	Д/Р (Возраст)	Телефон	
02.03.2022 ср	Бирок: 0	Записано: 0	Принято: 2	Без записи: 2	Не явились: 0
6/3	12:19	[Redacted]	[Redacted]	[Redacted]	
6/3	18:52	[Redacted]	[Redacted]	[Redacted]	

Добавьте новый случай АПЛ.

Создать новый случай АПЛ

Сверка с РДН

Заполнить обязательные поля.

Случай амбулаторного лечения № 632455

ПОСЕЩЕНИЕ

Дата/время приема: 28.02.2022 15:47

Отделение: Тестовое МО. Поликлиника. Онкологический кабинет

Врач: 444. ЗАБЕЛИНА МАРГО АНДРЕЕВНА

Сред. мед. перс:

Вид обращения: [Redacted]

Место: [Redacted]

Прием: Первично

Цель посещения: 1. Заболевания

МЭС:

Вид мед. помощи: 13. первичная специализированная медико-санитарная помощь

В рамках дисп./мед.осмотра:

Карта дисп./мед.осмотра:

Карта дис. учета:

Профиль: 60. онкологии

Вид оплаты: 1. ОМС

Цель профосмотра:

Основной диагноз: [Redacted]

Характер заболевания: [Redacted]

Состояние пациента: [Redacted]

Указать диагноз (при первичном посещении терапевта – любой). Указать подозрение на ЗНО – Да, диагноз подозрения (рекомендуется из группы С16).

Основной диагноз: J06.9 Острая инфекция верхних дыхательных путей неуточненная

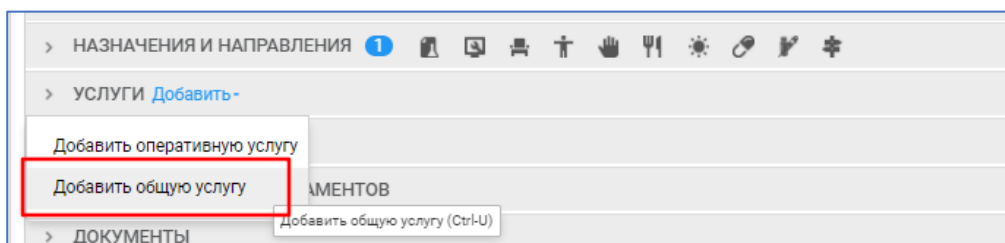
Характер заболевания: 1. Острое

Состояние пациента: 1. Удовлетворительное

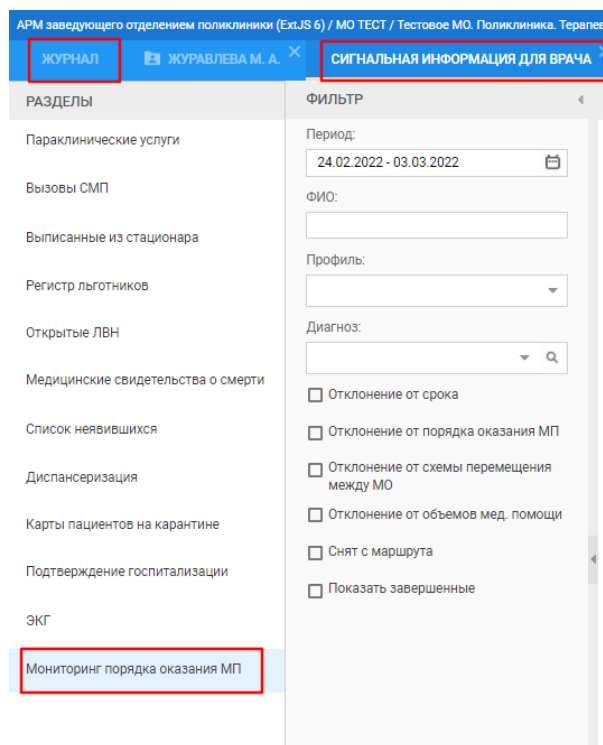
Подозрение на ЗНО: Да

Подозрение на диагноз: C16.9 Злокачественное новообразование желудка неуточненной локализации

Добавить услугу посещения или заполнить поле Код посещения (в зависимости от региона).

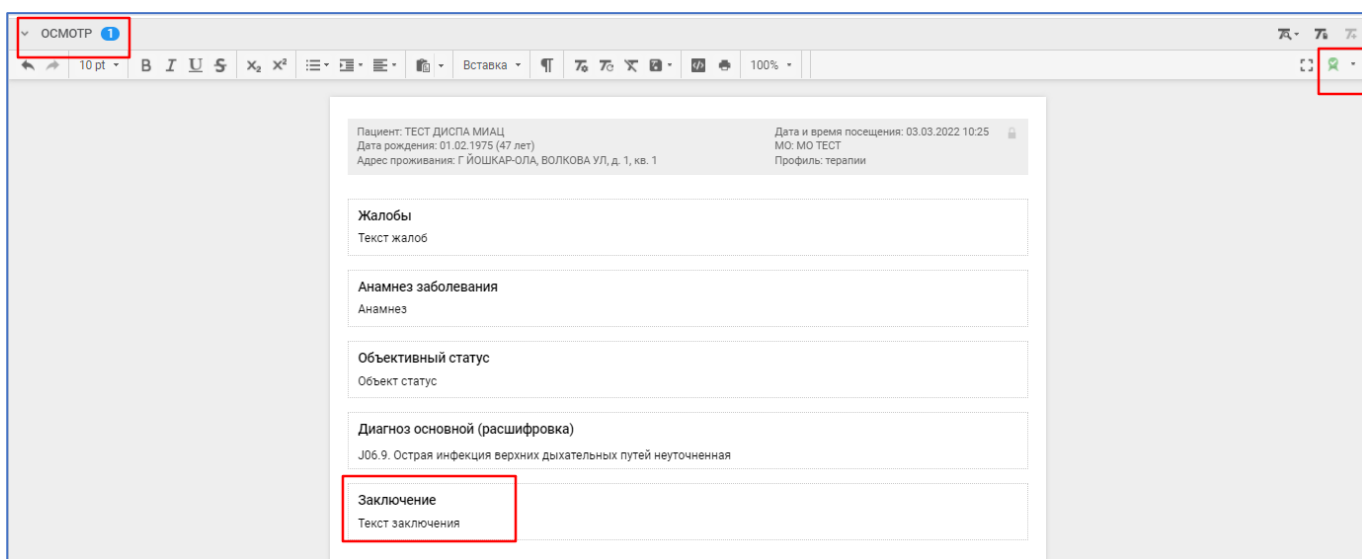


Перейти в сигнальную информацию для врача. Журнал – боковое меню – сигнальная информация для врача – Мониторинг порядка оказания МП. Найти по фильтрам пациента.

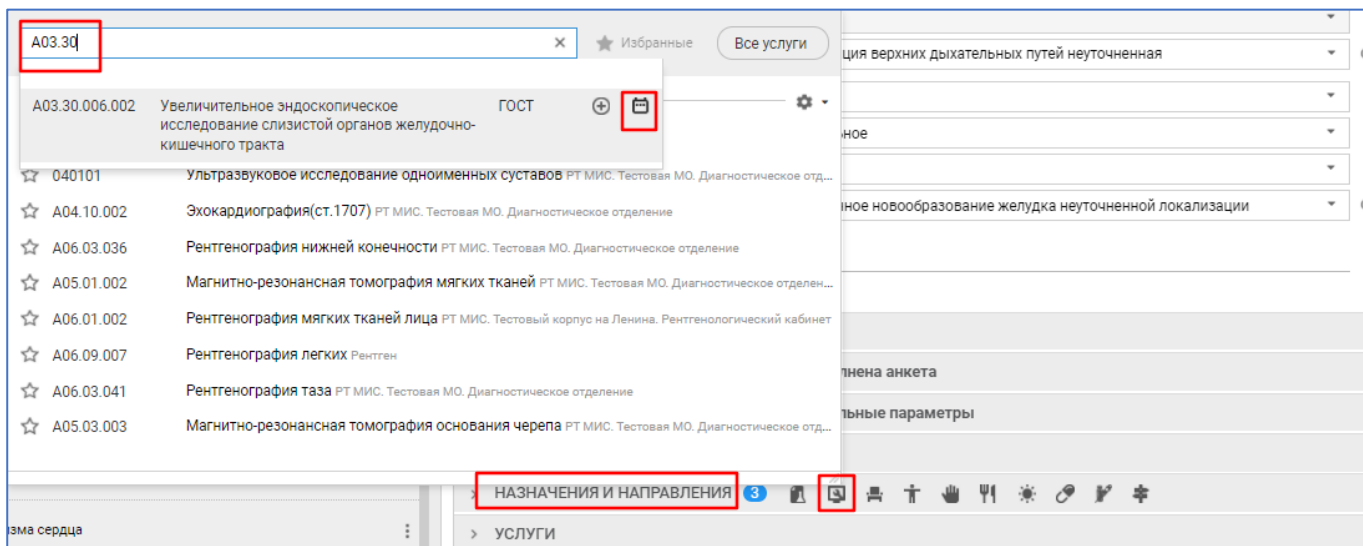


Пациент автоматически встал на состояние Выявление симптомов и факторов риска наличия ЗНО (Онконастороженность).

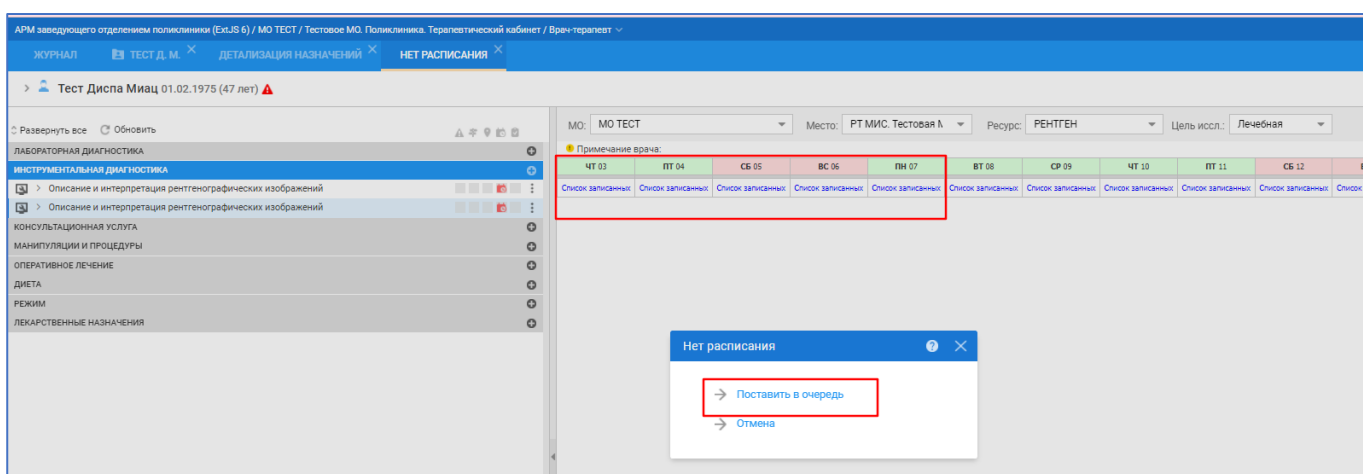
Заполнить осмотр пациента. В шаблоне должна быть область для ввода данных Заключение. Подписать осмотр ЭЦП (сформировался СМС «Осмотр (консультация) пациента»).



Назначить пациенту одно из исследований: A03.30.006.002, A03.30.006.004, A03.30.006.007, A06.17.002, A06.30.002. Например,



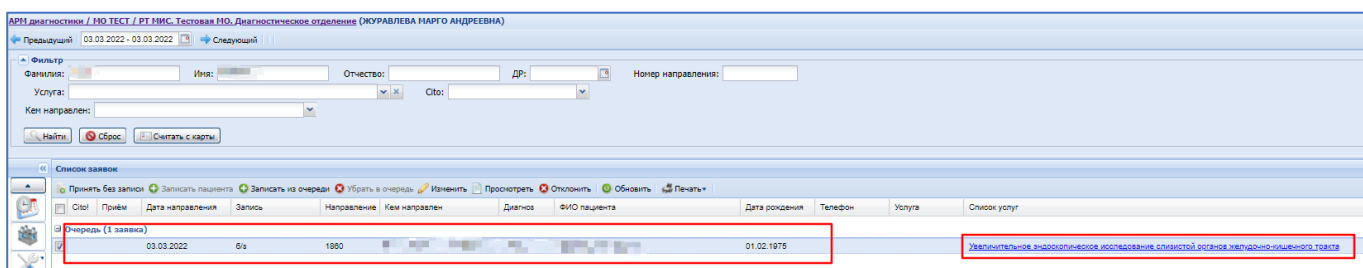
Назначить время или поставить в очередь, если расписания нет.



Перейти в сигнальную информацию для врача. Журнал – боковое меню – сигнальная информация для врача – Мониторинг порядка оказания МП. Найти по фильтрам пациента.

Пациент автоматически встал на состояние Выполнение первичных диагностических исследований. У назначенного исследования появляется дата назначения.

Перейти в АРМ диагностики. Найти пациента, нажать на ссылку с названием исследования.



В разделе Протокол нажать Выбрать шаблон. Двойным щелчком выбрать нужный. При необходимости изменить текст протокола. Сохранить.

Результат выполнения услуги

Пациент: [Имя] Направление: № 1860 от 03.03.2022 г. Актив изображений Посмотреть ЭМК Переход в госпитализацию

Основные данные

Комплексная услуга: A03.30.006.002. Увеличительное эндоскопическое исследование слизистой орган

Медицинское изделие: [Выбор]

Дата исследования: 03.03.2022 Время: 09:12

Организация: Медицинская организация "ТЕСТ"

Отделение: 30341. Тестовое МО. Параклиника. Диагностическое отделение

Врач: 999. ЖУРАВЛЕВА МАРГО АНДРЕЕВНА

Средний мед. персонал: [Выбор]

Количество снимков: [Ввод]

Количество оказанных услуг: 1

Результат: [Выбор]

Выявленные патологии: [Выбор]

Причина направления: [Выбор]

Комментарий: [Текст]

Идентификатор услуги: 120101127937909

Протокол

Выбрать шаблон Восстановить шаблон Очистить Печать Сохранить как шаблон

Вставка Вставка Times New Roman 12pt B I U S X₂ X₃ [Иконки]

Текст

Рекомендации, назначения

Текст рекомендаций

Файлы

Документ: [Ввод] Выбрать

Добавить файл

Сохранить Печать Направить на удаленную консультацию Направить на дообследование

Не подписывать данное исследование (у самого кода исследования отсутствует обязательный код ФСИДИ).

Вернуться в АРМ врача поликлиники (терапевт). Просмотреть выполненное исследование в разделе Исследования.

ДИАГНОЗЫ **ИССЛЕДОВАНИЯ** НЕТРУДОСПОСОБНОСТЬ МОНИТОРИНГ РЕЦЕПТЫ ФАЙЛЫ СПРАВКИ СОГЛАСИЯ

Поиск [Иконки]

Исследование	Дата ↓	Статус	Место оказания
Увеличительное эндоскопическое исследование слизистой органов желудочно-кишечного тр...	03.03.2022	Выполнено	Медицинская организация "ТЕСТ" / РТ МИС. Тестовая МО. Диагностическое отделение
Описание и интерпретация рентгенографических изображений	03.03.2022	Назначено	Медицинская организация "ТЕСТ" / РТ МИС. Тестовая МО. Диагностическое отделение
Магнитно-резонансная томография органов брюшной полости с внутривенным контрастиров...		Назначено	
Общий (клинический) анализ мочи		Назначено	

Добавить направление к врачу-онкологу.

ВИТАЛЬНЫЕ ПАРАМЕТРЫ Не заполнены витальные параметры

ОСМОТР

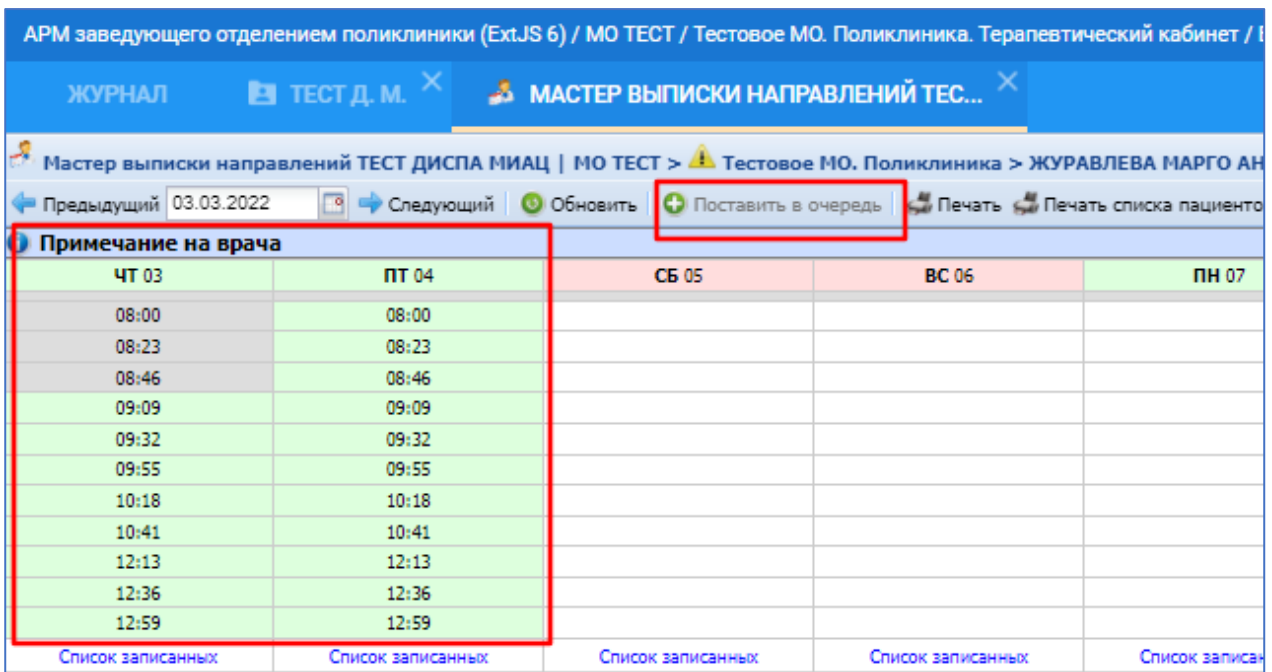
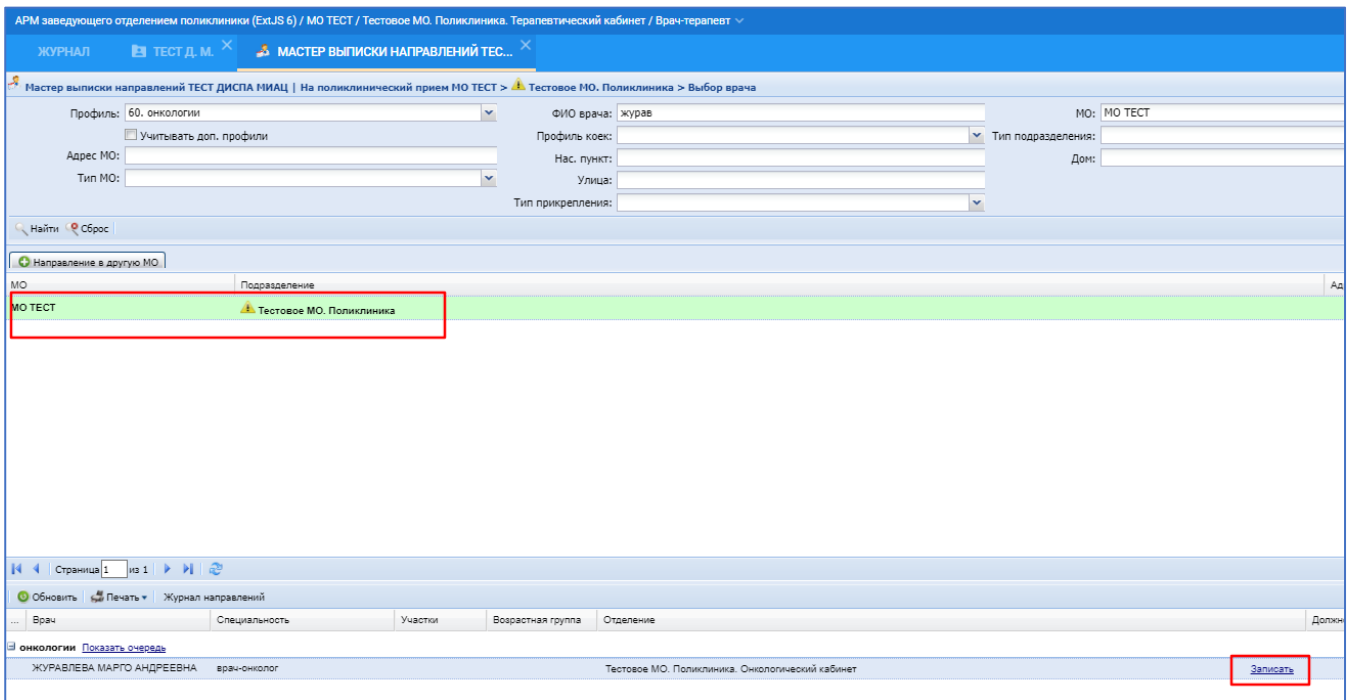
НАЗНАЧЕНИЯ И НАПРАВЛЕНИЯ [Иконки]

- Развернуть все
- Лабораторная диагностика
- Инструментальная диагностика
- Консультационная услуга
- Манипуляции и процедуры
- Оперативное лечение
- Диета
- Режим
- Лекарственные назначения
- Направления к врачу
- Общие направления
- Направления на госпитализацию
- Направления на патоморфологию
- Вакцинация
- Услуги
- Рецепты

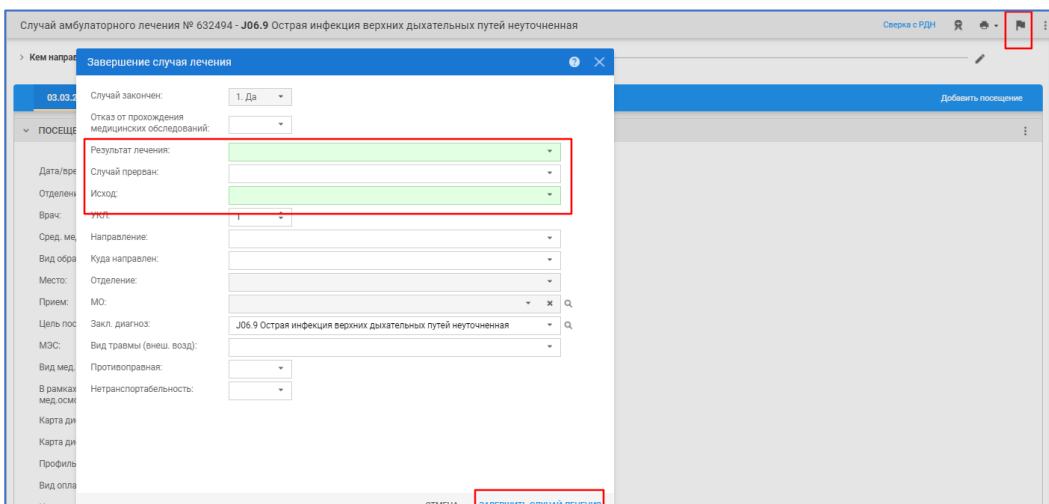
Записать к себе

- На госпитализацию плановую
- На обследование
- На консультацию
- На восстановительное лечение
- На госпитализацию экстренную
- На осмотр с целью госпитализации
- Направление на прижизненное патолого-анатомическое исследование биопсийного (операционного) материала
- Направление на ВК
- На исследование
- На поликлинический прием**
- На удаленную консультацию
- На высокотехнологическую помощь

Выбрать подразделение и врача. Записать на время или поставить в очередь (если расписания нет).



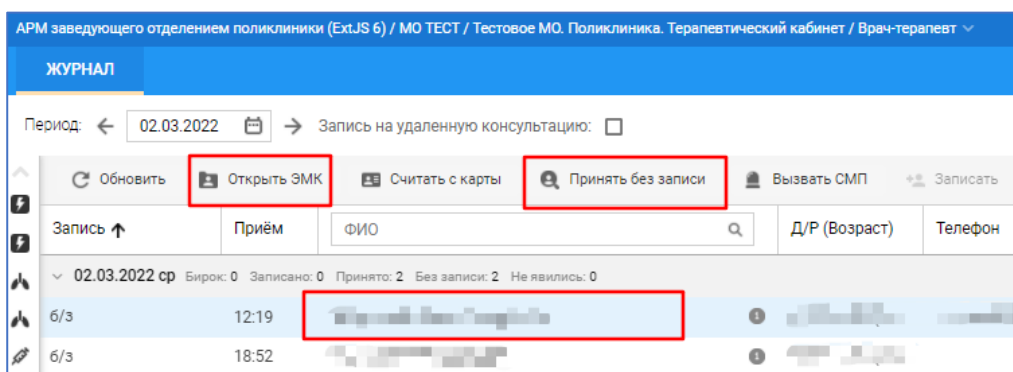
Закрывать случай АПЛ терапевта.



Перейти в сигнальную информацию для врача. Журнал – боковое меню – сигнальная информация для врача – Мониторинг порядка оказания МП. Найти по фильтрам пациента.

Пациент автоматически перешел на состояние Создание направления на консультацию к врачу-онкологу
Перейти в АРМ врача поликлиники (онколог).

Найти в списке записанных или принять без записи пациента, которому было создано направление.



Если пациент без записи, нажать Принять с направлением. Создать новый случай АПЛ. Заполнить обязательные поля, указать в подозрении на ЗНО диагноз из группы С16.

Основной диагноз:	Z03.1 Наблюдение при подозрении на злокачественную опухоль	Q
Характер заболевания:	1. Острое	
Состояние пациента:	1. Удовлетворительное	
Подозрение на ЗНО:	Да	
Подозрение на диагноз:	C16.9 Злокачественное новообразование желудка неуточненной локализации	Q

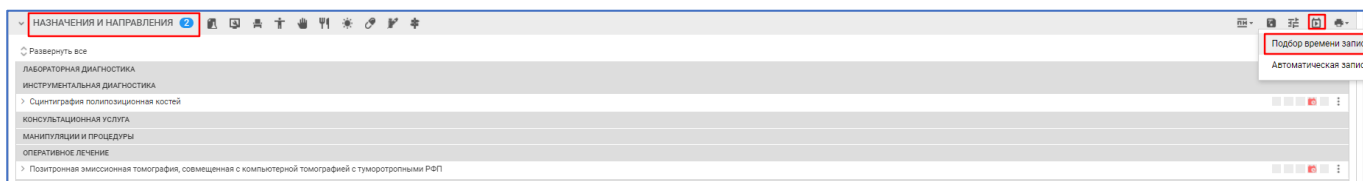
Пациент окажется на состоянии Проведение консультации врача-онколога.

В разделе назначения и направления сделать назначение на одну или несколько услуг:

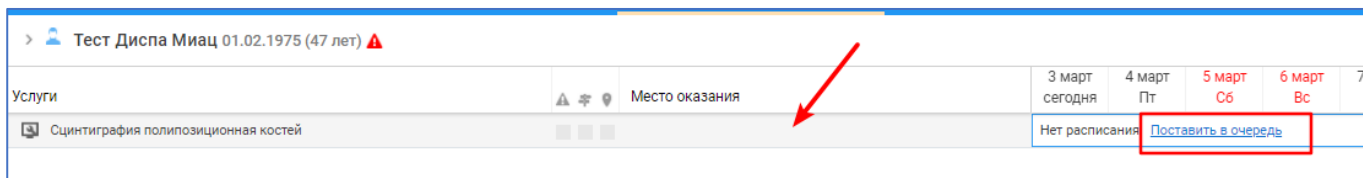
A04.01.001	Ультразвуковое исследование мягких тканей (одна анатомическая зона)
A04.06.002	Ультразвуковое исследование лимфатических узлов (одна анатомическая зона)
A04.16.001	Ультразвуковое исследование органов брюшной полости (комплексное)
A04.16.005	Эндосонография пищевода
A04.30.003	Ультразвуковое исследование забрюшинного пространства
A04.30.010	Ультразвуковое исследование органов малого таза комплексное (трансвагинальное и транса
A05.10.004	Расшифровка, описание и интерпретация электрокардиографических данных
A05.10.006	Регистрация электрокардиограммы
A05.30.005	Магнитно-резонансная томография органов брюшной полости
A05.30.005.001	Магнитно-резонансная томография органов брюшной полости с внутривенным контрастирове
A06.09.005.002	Компьютерная томография органов грудной полости с внутривенным болюсным контрастиро
A06.09.005.003	Компьютерная томография грудной полости с внутривенным болюсным контрастированием, I
A06.09.007.001	Прицельная рентгенография органов грудной клетки
A06.16.001.002	Рентгеноскопия пищевода с контрастированием
A06.16.001.003	Рентгенография пищевода с двойным контрастированием
A06.16.008	Рентгенография желудка и двенадцатиперстной кишки, с двойным контрастированием
A06.20.002.003	Компьютерная томография органов малого таза у женщин с контрастированием
A06.21.003.003	Компьютерная томография органов таза у мужчин с контрастированием

A06.30.002	Описание и интерпретация рентгенографических изображений
A06.30.002.001	Описание и интерпретация компьютерных томограмм
A06.30.005	Компьютерная томография органов брюшной полости
A06.30.005.001	Компьютерная томография органов брюшной полости и забрюшинного пространства
A06.30.005.002	Компьютерная томография органов брюшной полости и забрюшинного пространства с внутри
A06.30.005.003	Компьютерная томография органов брюшной полости с внутривенным болюсным контрастир
A06.30.005.004	Спиральная компьютерная томография органов брюшной полости с внутривенным болюсным
A06.30.005.005	Компьютерная томография органов брюшной полости с двойным контрастированием
A26.16.001	Микробиологическое (культуральное) исследование биоптата стенки желудка на хеликобактер
B03.005.006	Коагулограмма (ориентировочное исследование системы гемостаза)
B03.016.003	Общий (клинический) анализ крови развернутый
B03.016.004	Анализ крови биохимический общетерапевтический
B03.016.006	Общий (клинический) анализ мочи
B03.027.011	Комплекс исследований для диагностики злокачественных новообразований желудка
B03.052.001	Комплексное ультразвуковое исследование внутренних органов

В назначениях и направлениях через подбор времени записи выбрать время или поставить пациента в очередь на выбранные исследования.



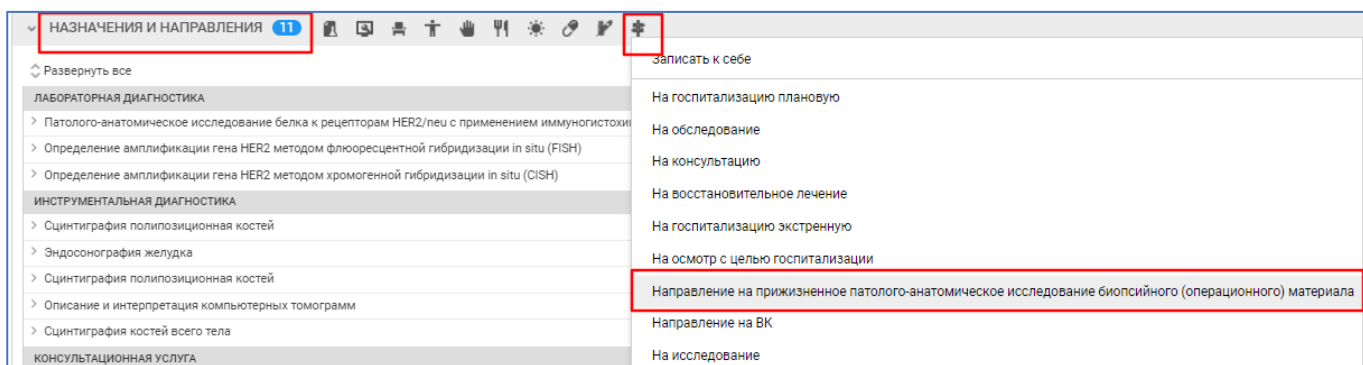
Место оказания должно быть указано!



Если ни одно исследование из предложенных не выполняется ни в одной МО региона, пропустите этот шаг.

Пациент перешел на состояние *Выполнение дополнительных диагностических исследований*.

Добавьте назначение на прижизненное патолого-анатомическое исследование.



Заполните поля направления, включая характер патологического процесса в разделе 4. Сохраните.

АРМ заведующего отделением поликлиники (Ек.JS 6) / МО ТЕСТ / Тестовое МО. Поликлиника. Онкологический кабинет / Врач-онколог

ЖУРНАЛ | ТЕСТ Д. М. | СИГНАЛЬНАЯ ИНФОРМАЦИЯ ДЛЯ ВРАЧА | СПЕЦИФИКА / ОНКОЛОГИЯ | МАРШРУТ ПАЦИЕНТА | НАПРАВЛЕНИЕ НА ПРИЖИЗНЕННОЕ ПА... | МАРКИРОВКА МАТЕРИАЛА

Направление на прижизненное патолого-анатомическое исследование биопсийного (операционного) материала: Добавление

ТЕСТ ДИСПА МИАЦ, 01.02.1975 (Возраст: 47 лет)

анатомического исследования биопсийного (операционного) материала:
Проведенное предоперационное лечение:

2. Клинические данные

Диагноз: C16.9 Эпителиальное новообразование желудка неуточненной локализации
Клинические данные:
Клинический диагноз:

3. Материал

Вид материала: 1. Биопсийный
Биопсия: 1. Первичная
Дата первичной биопсии:
Номер первичной биопсии:
Дата операции (забора материала): 03.03.2022 Время операции (забора материала): 19:15
Способ получения материала: 2. Пункционная биопсия
Материал помещен в 10%-ный раствор нейтрального формалина: 1. Да

4. Маркировка материала

Маркировка материала: Добавление

Номер флакона: 653
Локализация патологического процесса: Артерия
Характер изменений тканей: 1. Отек
Характер патологического процесса: Пятно
Количество объектов: 1

Качественная характеристика биопсированного образования

Размер:
Форма:
Характер границы:
Консистенция:
Цвет кожи над образованием:
Иные характеристики:

Сохранить | Помощь | Отмена

Пациент перешел на состояние Создание направления на взятие биопсийного (операционного) материала.

Перейдите в АРМ патологоанатома. Заполните и подпишите протокол исследования ЭП патологоанатома.

АРМ патологоанатома / МО ТЕСТ / РТ МИС. Тестовое МО. ПА. Патологоанатомическое бюро (ЖУРАВЛЕВА МАРГО АНДРЕЕВНА)

← Предыдущий | 03.03.2022 - 03.03.2022 | Следующий →

Фильтр

Журнал рабочего места

Обновить | Печать | Открыть ЭМК | **Добавить протокол** | Открыть протокол | Подписать протокол | Аннулировать | Свидетель

Протокол	Тип направления	Дата направле...	Серия	Номер	Пациент
	Прижизненное патолого-а...	03.03.2022	Г	59	

Пациент перешел на состояние Выполнение патолого-анатомических исследований. Сформировался СМС Протокол прижизненного патолого-анатомического исследования.

Вернитесь в АРМ врача поликлиники (онколог).

Добавьте повторное посещение в случай. Пациент перешел на состояние Проведение консультации врача-онколога (по результатам диагностических исследований).

Установите основной диагноз ЗНО. (Рекомендуется из группы C16)

Перейдите в раздел Специфика: Онкология.

Основной диагноз:

Клинические рекомендации [Маршрут в рамках заболевания](#)

Сторона поражения:

Характер заболевания:

Состояние пациента:

Подозрение на ЗНО:

> Атрибуты посещения

> **СПЕЦИФИКА: онкология С16.9**

Заполните обязательные поля.

Повод обращения:

Дата появления первых признаков заболевания:

Морфологический тип опухоли

Морфологический тип опухоли. (Гистология опухоли):

Номер гистологического исследования:

Стадия опухолевого процесса по системе TNM

ФОМС: T: N: M:

Канцер регистр: T: N: M:

ВИМИС ОНКО: T: N: M:

Доп. кат:

Стадия опухолевого процесса

ФОМС:

Канцер регистр:

ВИМИС ОНКО:

Нажмите Сохранить.

Нажмите Создать Извещение. Сохраните.

Пациент перейдет в состояние Создание извещения о впервые установленном случае онкологического заболевания.

Сохраните и закройте специфику.

Поставьте пациента на диспансерное наблюдение.

Укажите номер карты, диагноз, добавьте контроль посещений. Одну осуществленную явку и одну назначенную. Сохраните.

Номер карты:	255
Возраст:	03.03.2022
Отделение:	Тестовое МО. Поликлиника. Онкологический кабинет
Поставивший врач:	444. ЖУРАВЛЕВА МАРГО АНДРЕЕВНА
Ответственный врач:	ЖУРАВЛЕВА МАРГО АНДРЕЕВНА
Общее состояние пациента:	
Диагноз:	C16.9 Злокачественное новообразование желудка неуточненной локализации...
Дата установления диагноза:	03.03.2022
Диагноз установлен:	
Заболевание вызвано:	
Смерть:	

Назначено явиться	Явился
27.02.2022	28.02.2022
17.03.2022	

Подпишите карту ЭП.

Данные карты были изменены. Подписать карту электронной подписью?

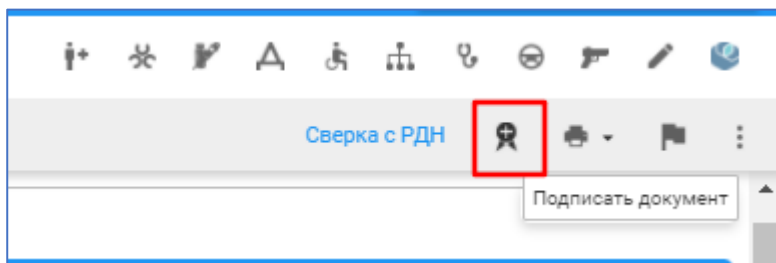
НЕТ ДА

Пациент встанет на состояние Диспансерное наблюдение. Сформировался СМС «Диспансерное наблюдение».

Создайте направление на госпитализацию.

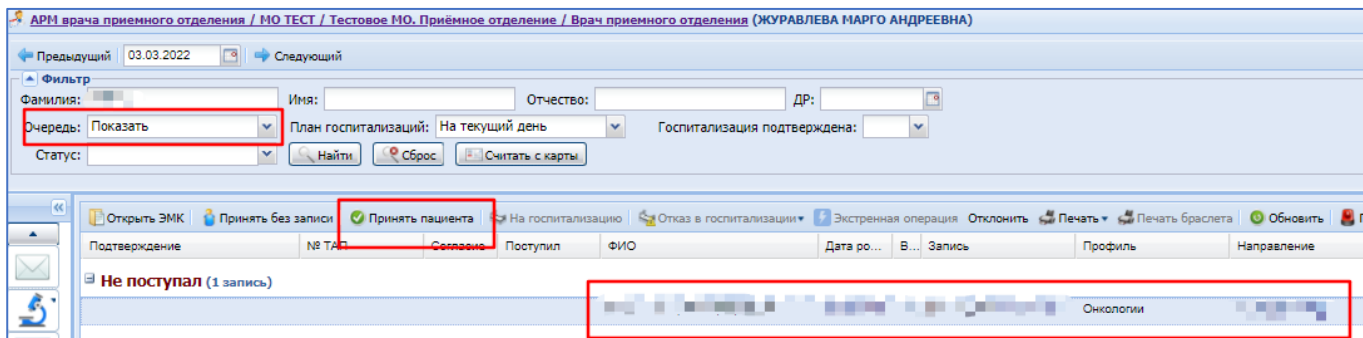
Карта дисп./мед.осмотра:		Записать к себе
Карта дис. учета:		На госпитализацию плановую
Профиль:	60. онкологии	На обследование
Вид оплаты:	1. ОМС	На консультацию
Цель профосмотра:		На восстановительное лечение
Основной диагноз:	Z03.1 Наблюдение при подозрении на злокачественную опухоль...	На госпитализацию экстренную
Характер заболевания:	1. Острое	На осмотр с целью госпитализации
Состояние пациента:	1. Удовлетворительное	Направление на прижизненное патолого-анатомическое исследование
Подозрение на ЗНО:	Да	Направление на ВК
Подозрение на диагноз:	C16.9 Злокачественное новообразование желудка неуточнен...	На исследование
> Атрибуты посещения		На поликлинический прием
> АТРИБУТЫ ТАП		На удаленную консультацию
> ОПРЕДЕЛЕНИЕ ПОДОЗРЕНИЯ НА ЗНО Не заполнена анкета		На высокотехнологическую помощь
> ВИТАЛЬНЫЕ ПАРАМЕТРЫ Не заполнены витальные параметры		На проф.осмотр
> ОСМОТР 1		В органы социальной защиты
> НАЗНАЧЕНИЯ И НАПРАВЛЕНИЯ 1		Направление на цитологическое диагностическое исследование
		Направление во внешнюю лабораторию по КВИ

Закройте случай АПЛ. Подпишите ЭП онколога.



Сформировался СМС Оказание медицинской помощи в амбулаторных условиях.

Перейдите в АРМ врача приемного отделения и госпитализируйте пациента из списка в очереди.

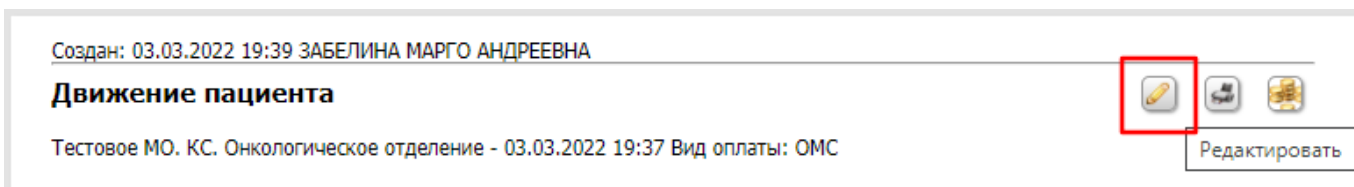


Заполните обязательные поля, в т.ч. состояние пациента при поступлении и состояние при выписке из приемного.

Приемное отделение: 11341. Тестовое МО. Приемное отделение
Врач: 65. ЖУРАВЛЕВА МАРГО АНДРЕЕВНА
Диагноз прием. отд-я: I01.0 Острый ревматический перикардит
Состояние пациента при поступлении:
Расшифровка:

5. Исход пребывания в приемном отделении
Дата исхода: 03.03.2022 Время: 19:33
Госпитализирован в: 10601. Тестовое МО. КС. Онкологическое отделение
Размещение:
Профиль коек: 42. онкологические (42 - онкологические)
Отказ:
Передан активный вызов: 0. Нет
Состояние пациента при выписке:

Откройте ЭМК пациента. В редактировании движения укажите диагноз. Сохраните.




Пациент перешел на состояние Оказание специализированной МП, за исключением ВМП.

Перейдите в раздел Специфика. Добавьте сведения о проведении консилиума. Результат – определена тактика лечения. Цель – определение тактики лечения. В состав добавьте председателя и членов комиссии. Сохраните.

Услуги

Специфика (онкология) С16.9

Диагноз


Сведения о проведении консилиума 

Добавить

Схема лекарственной терапии по ФОМС

Схема лекарственной терапии по ВИМИС

Подпишите документ ЭП председателя.

Сведения о проведении консилиума 


Дата проведения	Тип лечения	Результат проведения	
03.03.2022		Определена тактика лечения	

Схема лекарственной терапии по ФОМС




Подписать до

Пациент перешел на состояние. Проведение консилиума врачей для установления тактики лечения *Сформировался СМС Решение (протокол) врачебной комиссии (консилиума врачей).*

После внесения любых изменений в КВС, пациент снова перейдет на состояние Оказание специализированной МП, за исключением ВМП.

В разделе Назначения добавить Лекарственное лечение. *Сформируется СМС Назначение лекарственных препаратов.*

Добавить назначение на операцию в разделе Оперативное лечение и выполнить с АРМ хирурга оперблока. ИЛИ Внести факт проведения операции в разделе Услуги.

Назначения   

РЕЖИМ 0

ДИЕТА 0

НАБЛЮДЕНИЕ 0

ЛЕКАРСТВЕННОЕ ЛЕЧЕНИЕ 0

МАНИПУЛЯЦИИ И ПРОЦЕДУРЫ 0

ОПЕРАТИВНОЕ ЛЕЧЕНИЕ 0

ЛАБОРАТОРНАЯ ДИАГНОСТИКА 0

ИНСТРУМЕНТАЛЬНАЯ ДИАГНОСТИКА 0

КОНСУЛЬТАЦИОННАЯ УСЛУГА 0

Направления

Профиль коек


Использование медикаментов

Услуги

1. Оперативное лечение

6. Общие услуги

7. Протокол операции

Выбрать шаблон Восстановить шаблон Очистить Печать  RECIST

Подписать документ

№




Описание операции:



Текст описания


Подписать протокол операции ЭП выполнившего хирурга. *Сформировался СМС Протокол оперативного вмешательства.*



В редактировании движения укажите выписку и исход госпитализации. Сохраните.

1. Установка случая движения


Дата поступления: 03.03.2022  Время: 19:37  Сопровождается взрослым: 0. Нет 

Дата выписки:  **Время:** 


Отделение: 10601. Тестовое МО. КС. Онкологическое отделение 


Профиль: онкологии  


2. Исход госпитализации


Исход госпитализации: 101. Выписан 


Уровень качества лечения: 1

Исход заболевания: 102. Улучшение 

Причина выписки: 

Направлен на амб. лечение: 0. Нет 

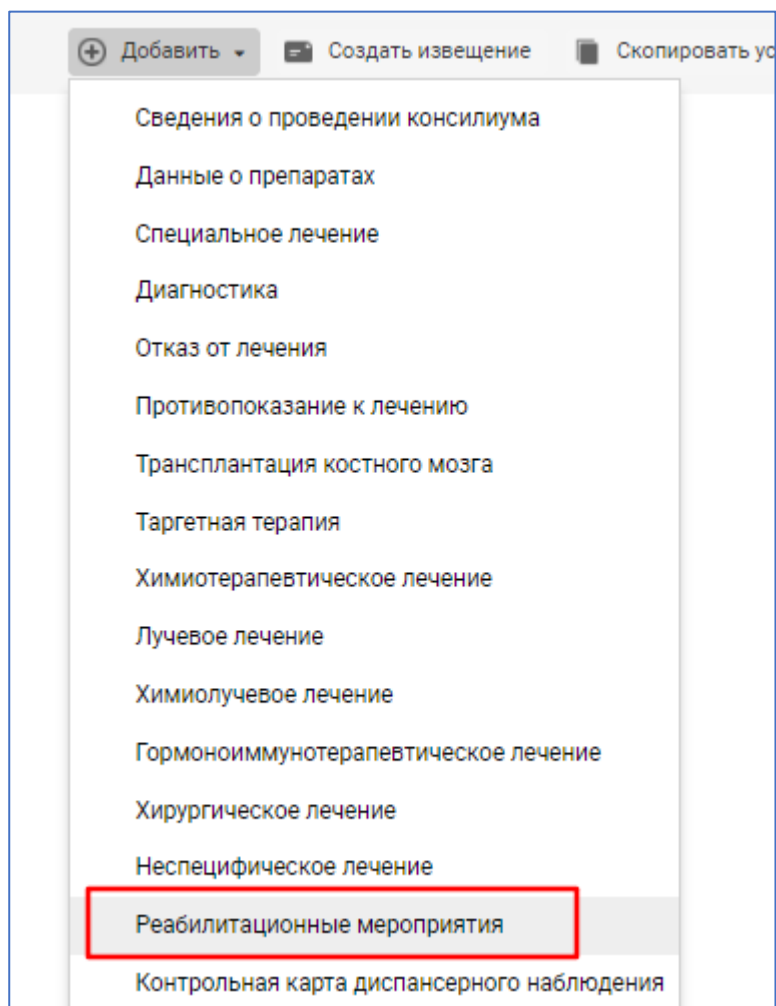
Состояние пациента при выписке: 1. Удовлетворительное 

Планируемая дата выписки: 08.03.2022 

Сформировался СМС Лечение в условиях стационара (дневного стационара). СМС попадают в журнал каждые 4 часа.

Откройте АРМ врача поликлиники (онколог). Примите пациента по записи или без. Добавьте новый случай АПЛ, заполните обязательные поля. Укажите диагноз, по которому стоит на маршруте. Внесите изменения в карту Д-учета пациента. Пациент перейдет на состояние Диспансерное наблюдение и при необходимости проведение симптоматического лечения.

Перейдите в специфику онкологии. Добавьте реабилитационные мероприятия.



Укажите этап реабилитации, дату начала, направленность, услугу(-и) в этой направленности, сохраните.

Реабилитационные мероприятия: Добавление

Этап реабилитации:

Дата начала:

Дата окончания:

Этап реабилитации завершен

Комментарий:

Отказ от реабилитации

Отказ от реабилитационных мероприятий

НАПРАВЛЕННОСТЬ

Направленность реабилитации:

Категория услуги	Услуга	Дата выполнения
<input type="text"/>	<input type="text"/>	<input type="text"/>


ФАЙЛЫ

Файл	Дата ↓
<input type="text"/>	<input type="text"/>

Пациент перешел на состояние Проведение медицинской реабилитации.

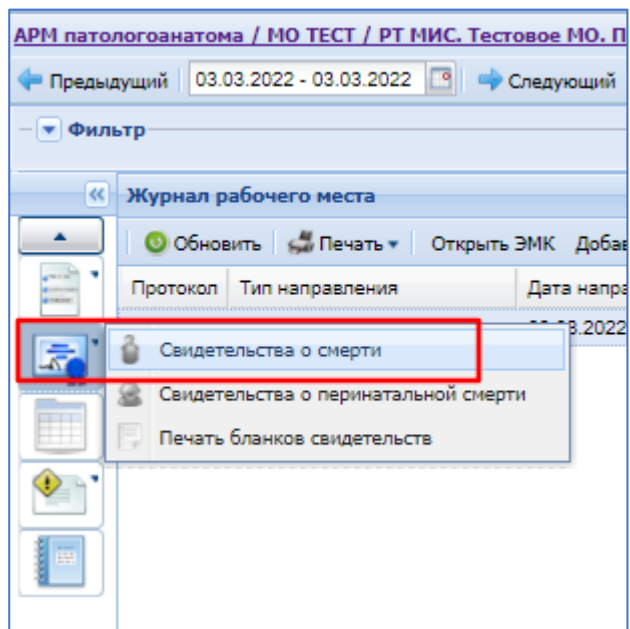
Закройте случай АПЛ.

Добавьте новый случай АПЛ (онколог). Укажите диагноз и перейдите в специфику онкологии. Укажите повод обращения, в стадии опухолевого процесса укажите IV. Будет предложено добавить пациента в регистр по паллиативной помощи.

 Стадия опухолевого процесса пациента принадлежит к клинической группе «IV». Включить пациента в регистр паллиативных онкологических пациентов?

Пациент перешел на состояние Оказание паллиативной помощи.

Перейдите в АРМ патологоанатома. Добавьте пациенту мед. свидетельство о смерти. Подпишите ЭП патологоанатома.



Пациент автоматически выйдет из регистра паллиативной помощи и снимется с маршрута.